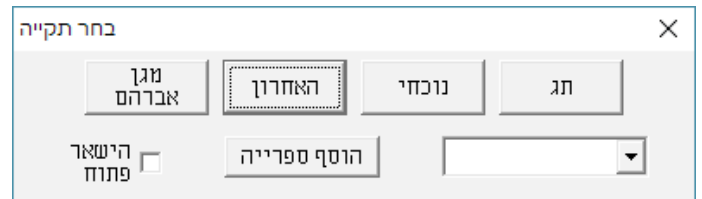
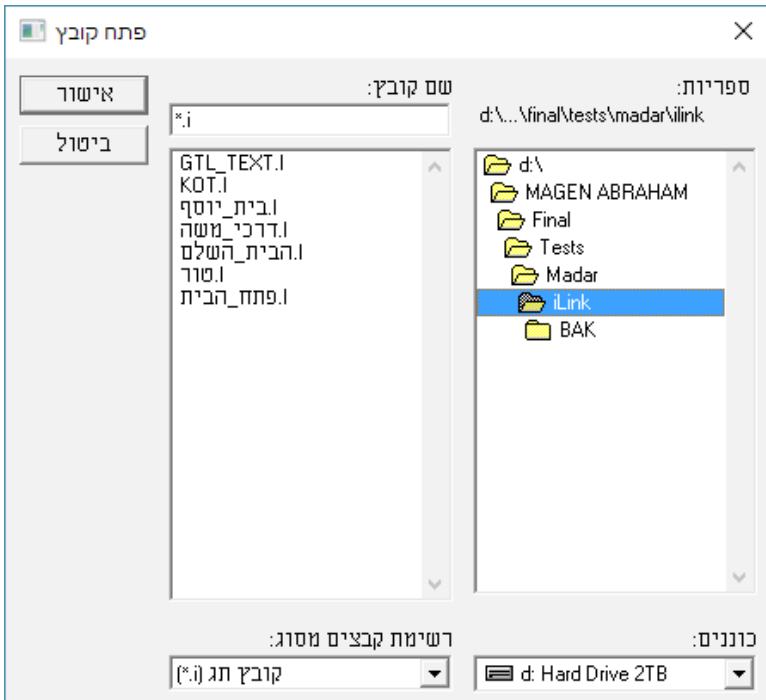


סקריפט "Opener" – פתח

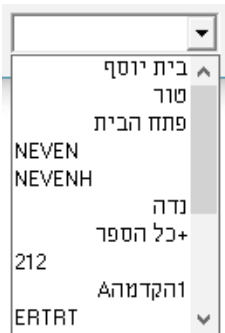
סקריפט זה מהווה תחליף לתיבת שיחה של "פתח" של התוכנה. הסקריפט נותן אפשרויות שונות שעוזרות הרבה בעניין. יש שני פונקציות בסקריפט שניתן להפעיל:

1. הפעלת הסקריפט כרגיל יפתח את התיבת שיחה הרגיל של תג - כמו שמופיע בצד שמאל. המעלה בזה יהיה מובן להלן.
2. אם מפעילים פונקציה Open2 שבסקריפט, הסקריפט יציג דיאלוג כזה:
ב"מ של הסקריפט הוא שבדיאלוג הזה יהיה 3 לחצנים - "תג" שיפתח את תקיית התג. "נוכחי"



שיפתח את התקיה הנוכחית. "האחרון", שיפתח את התקיה האחרונה שפתחת בתיבת שיחה של התג.

- פתיחת קובץ מתקיית תג מעצבן כי צריכים לשנות קודם את הדיסק (למטה בדיאלוג) ואז להגיע לתקיית התג. וכשרוצים לחזור לתקיה הרגילה, שוב צריכים לשנות..... לכן, זה מקיל.
 - לדידי זה חשוב מאוד, כי הרבה פעמים אני צריך להתעסק בשני תקיות, וכל פעם צריכים להגיע שוב לראשונה ושוב לשנית - מעצבן. באפשרות זה, ניתן פשוט לבחור בתקיה הנוכחית, או באחרון.
- אבל, ניתן להוסיף כמה לחצנים שתרוצו. בדוגמה הנ"ל הוספתי לחצן שיפתח תקייה שאני משתמש בה כל הזמן. זה תקייה הראשית של הפרוייקטים שלי ואני תמיד פותח אותו להגיע לדברים הנצרכים.



בפונקציה הזאת, יש עוד משהו חשוב - והיינו רשימה של קבצים האחרונים שנפתחו. כשפותחים קובץ בסקריפט שלנו (פונקציה מספר 1), הסקריפט ישמור את הקבצים האחרונים שפתחת, ואז בדיאלוג הזה יציג את כולם ברשימה נגללת. ניתן להגדיר מקסימום קבצים שהסקריפט ישמור.

אתר: dmdscripts.co.il

יצירת קשר: MagenAvraham26@gmail.com